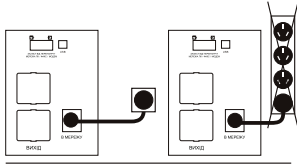


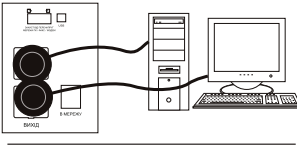
ПІДКЛЮЧЕННЯ ДБЖ ДО МЕРЕЖІ

Підключіть ДБЖ до електричної мережі з заземленням. Мережа і електрична розетка повинні бути справними. Не використовуйте запобіжники більшого номіналу, і не блокуйте захисні функції ДБЖ. Натисніть кнопку вмикання. ДБЖ готовий до експлуатації.

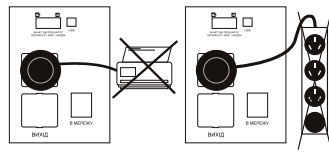


ПІДКЛЮЧЕННЯ ОБЛАДНАННЯ ДО ДБЖ

Переконайтесь, що споживачі вимкнені наявними на них вимикачами. Підключіть вилку споживача (ПК, монітор...) до розетки ДБЖ, що знаходиться на задній панелі.



Не підключайте лазерний принтер, чи інше обладнання з двигунами до розетки ДБЖ.
Не підключайте обмежувачі перенапруг, мережевий фільтр або подовжувач до розетки ДБЖ.



Заходи безпеки:

ДБЖ під напругою, що є потенційно небезпечним. Всі ремонтні роботи повинен виконувати кваліфікований персонал.

Не намагайтесь відкрити кришку і обслуговувати систему самостійно. ДБЖ має власне внутрішнє джерело живлення (аккумулятор). Вихідні розетки можуть бути під напругою навіть тоді, коли ДБЖ не підключений до мережі, - це номінальний режим роботи від батареї увімкненого ДБЖ.

Увага!

Для уникнення перегріву і пожежі, замінійте запобіжник таким же номіналом і такого ж типу.

ОБСЛУГОВУВАННЯ АКУМУЛЯТОРА / ЗАРЯДЖЕННЯ АКУМУЛЯТОРА

Після покупки ДБЖ аккумулятор повинен зарядитись. Увімкніть пристрій в мережу на час, більший 12 годин.

Якщо ДБЖ не використовується тривалий час, - батарея почне саморозряджатись, що приведе до скорочення терміну її служби, або повному виходу з ладу. Слід уникати підвищеної температури роботи ДБЖ і аккумулятора, - це скорочує строк експлуатації.

ДБЖ може постійно бути включеним в мережу живлення.

Зарядний пристрій контролюватиме рівень заряду аккумулятора до максимального.

ДБЖ з зарядженою батареєю матиме максимальний час роботи при роботі від батареї.

КЕРІВНИЦТВО ПО ЕКСПЛУАТАЦІЇ



ДЖЕРЕЛО БЕЗПЕРЕБІЙНОГО ЖИВЛЕННЯ

ЕЛІМ
УКРАЇНА

ІНПП - П

Характеристики:

Потужність	600VA / 480W	800VA / 640W	1000VA / 800W	1500VA / 1200W
Вхідна напруга	145 ... 275V~			
Вихідна напруга	220/230V~ +/-10%			
Форма вихідної напруги при роботі від мережі	Без додаткових спотворень			
Форма вихідної напруги в режимі ДБЖ	Модифікована синусоїда			
Вихідна частота напруги	50Гц			
Вмонтована АБ	12/7ah*1	12/9ah*1	12/7ah*2	12/9ah*2
Час роботи ДБЖ від батареї (1 ПК + 15" монітор)	15-30 хв.	20-40 хв.	40-60 хв.	
Шум	Менше 40 dB			
Температура експлуатації	0 ... 45 ° C			
Вологість	10 ... 90%			
Розміри (мм)	340*95*140		352*121*187	
Вага НЕТТО (кг)	5.5	6.8	10	11

ТЕСТУВАННЯ ДБЖ

1. Самотестування при ввімкненні.

Перед вмиканням зуммер подає звуковий сигнал протягом самодіагностики ДБЖ.

Пристрій буде готовим до роботи після закінчення сигналу.

2. Відключення зуммера в режимі роботи від батареї.

В режимі роботи від батареї, короткочасне натискання кнопки вмикання відключить зуммер.

Але при розряді батареї, чи перевантаженні, зуммер буде подавати звуковий сигнал.

3. Захист від перевантаження.

Коли ДБЖ перевантажений, вихід буде автоматично відключений, поки навантаження не зменшиться до допустимого.

При допустимому навантаженні ДБЖ включиться в роботу автоматично.

4. Відключення при розряді батареї.

При повному розряді батареї, ДБЖ автоматично відключиться для захисту від безповоротного розряду батареї і виходу її з ладу.

ДІАГНОСТИКА НЕСПРАВНОСТЕЙ

Таблиця діагностики покаже найбільш ймовірні випадки несправності, що можуть виникнути в процесі експлуатації ДБЖ.

Якщо ДБЖ працює не коректно, перед викликом сервісного спеціаліста, дотримайтесь вказівок, наведених нижче.

1. Переконайтесь, що ДБЖ підключений в справну і робочу мережу.

2. Переконайтесь, що напруга мережі відповідає вхідній напрузі, вказаній в характеристиках ДБЖ.

3. Переконайтесь, що запобіжник і/чи тепловий захист справні.

Будь-лaska, підготуйте додаткову інформацію, при зверненні до сервісного центру.

1. Тип і серійний номер ДБЖ.

2. Повний перелік і характеристику насправності.

ТАБЛИЦЯ ДІАГНОСТИКИ НАСПРАВНОСТЕЙ

ОЗНАКИ	МОЖЛИВІ ВИПАДКИ	ЩО ЗРОБИТИ
ДБЖ не вмикається	ДБЖ не підключений до мережі живлення чи перевантажений	Підключити ДБЖ до мережі, зменшити навантаження.
	Перегорів вхідний запобіжник	Замінити запобіжник, зменшити навантаження, перевірте справність навантаження.
	Вхідна напруга дуже низька ДБЖ вийшов з ладу	Перевірте рівень вхідної напруги Зверніться до сервісної служби
Час роботи ДБЖ від батареї менший, ніж вказано в характеристиках.	Перевантаження	Зменшіть навантаження
	Батарея не повністю заряджена	Зарядіть батарею протягом 12 годин, перевірте час роботи ДБЖ від батареї
	Поломка зарядного пристрою чи батареї	Зверніться до сервісної служби

5. Вимикання

1) При нормальному живленні від мережі, натисніть кнопку включення на 3 секунди. ДБЖ вимкнеться.

2) При режимі роботи від батареї, натисніть кнопку включення на 3 секунди. ДБЖ вимкнеться після довгого звукового сигналу.

Це керівництво по експлуатації є важливим документом для користування пристроєм.

Збережіть керівництво по експлуатації протягом всього строку служби пристрою.

Перед використанням ДБЖ, будь-ласка прочитайте і виконайте вимоги для безпечного користування пристроєм.

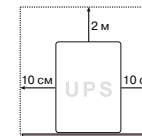
Перевірте комплектність ДБЖ

1) Керівництво по експлуатації. 2) Пристрій ДБЖ 3) Провід живлення

РОЗМІЩЕННЯ ДБЖ

Розміщуйте ДБЖ на жорсткій, чистій, добре провітрюваній поверхні без попадання прямого сонячного тепла.

Між ДБЖ і іншими предметами потрібно залишити не менше 10см. вільного простору для забезпечення необхідної вентиляції.



ДБЖ розрахований на експлуатацію всередині приміщень. Хоча ДБЖ є досить витривалим, внутрішні компоненти не повинні працювати під впливом шкідливих для електроніки факторів:

Уникайте прямого сонячного проміння.

Уникайте попадання в ДБЖ вологи, рідин, пилу.

Уникайте роботи ДБЖ біля нагрітих предметів.

Уникайте експлуатації ДБЖ в хімічно активному середовищі

